

СОГЛАСОВАНО:

и.о. заместителя главы района по социальным
вопросам - начальник отдела образования

Краснотуранского района



О.Н. Тарасова

Аналитическая справка по результатам

Всероссийских проверочных работ по обязательным предметам за 2024г.

В соответствии с действующим законодательством Российской Федерации в области образования в общеобразовательных организациях Краснотуранского района были проведены Всероссийские проверочные работы (далее ВПР) в 4,5,6,7,8 классах.

Проведение Всероссийских проверочных работ осуществлялось в соответствии с Инструкцией для образовательных организаций по проведению работ и системой оценивания их результатов. Объективность процедуры обеспечивалась через организацию общественного наблюдения при проведении работ (закреплено в приказах отдела образования).

Заявки на участие в ВПР, расписание проведения ВПР, инструктивные материалы, протоколы проведения, КИМ, формы сбора результатов ВПР осуществляется через личные кабинеты Федеральной информационной системы оценки качества образования (ФИС ОКО).

Результативность ВПР оценивалась по следующим показателям:

1. Качество выполнения работы - отношение количества первичных баллов, полученных за работу к максимальному количеству баллов за работу в процентах (К);
2. Доля обучающихся, не достигших минимального уровня подготовки по ФГОС – отношение количества обучающихся не набравших суммы первичных баллов на оценку «3» за работу к общему количеству обучающихся, принявших участие в процедуре (НД).
3. Доля обучающихся, выполнивших 60% и более заданий диагностической работы в общем количестве обучающихся, выполнявших диагностическую работу (S).
4. Индекс низких результатов - рассчитывается как процентная доля участников ВПР, результаты которых меньше или равны нижней границе по данному предмету. Он включает не только участников соответствующей оценочной процедуры, не преодолевших минимальную границу, но и участников, прошедших эту границу с очень небольшим запасом. Нижняя граница – это значение первичного балла выше минимального порога для данного предмета (1-2 балла).
5. Показатель «группы риска» - отражает количество участников, которые, хотя и преодолели «официальную» минимальную границу, имеют весьма

низкие результаты, свидетельствующие о наличии проблем в подготовке. Рассчитывается как разность значения индекса низких результатов и доли участников ВПР, не преодолевших минимальный порог (% обучающихся, получивших за работу отметку «2»).

6. Индекс высоких результатов - рассчитывается как процентная доля участников ВПР, выполнивших 85% и более заданий диагностической работы в общем количестве обучающихся, выполнявших диагностическую работу.

Объективность текущего оценивания оценивается через следующие показатели:

1. Соответствие отметок в журнале и отметок за ВПР,
2. Распределения первичных баллов по всем заданиям диагностической работы.

Приказом Минпросвещения от 14.04.2023г №271 «Об утверждении аккредитационных показателей, методики расчета и применения аккредитационных показателей по основным общеобразовательным программам – образовательным программам начального общего образования, основного общего образования и среднего общего образования» утверждена численность обучающихся, участвующих в выполнении диагностической работы и должна составлять не менее 70% обучающихся от списочного состава учебных классов, участвующих в диагностической работе.

Количественный состав участников ВПР представлен в таблице 1.

Таблица 1.

Количество участников ВПР в Краснотуранском районе

Класс	Количество обучающихся	Математика	Русский язык
		% *	% *
4	171	99,4 (170)	98,2 (168)
5	181	98,9 (179)	90,6 (164)
6	153	96,1 (147)	92,8 (142)
7	177	91,0 (161)	86,4 (153)
8	167	97,6 (163)	90,4 (151)

* доля обучающихся от общего количества в %, в скобках – число обучающихся, принимавших участие в ВПР

В таблице 2 представлены основные характеристики всероссийских проверочных работ по математике за 2023-2024гг.

В 2024 году характеристики ВПР соответствуют образцам 2023г.

Таблица 2

Характеристика ВПР по математике по классам

Класс	Продолжительность, мин	Количество заданий	Максимальный балл	Отметка по пятибалльной шкале			
				«2»	«3»	«4»	«5»
4	45	12	20	0-5	6-9	10-14	15-20
5	45	10	15	0-4	5-8	9-12	13-15
6	60	13	16	0-5	6-9	10-13	14-16
7	90	16	19	0-6	7-11	12-15	16-19
8	90	19	25	0-7	8-14	15-20	21-25

Качество выполнения всероссийской проверочной работы по математике обучающихся 4-8 классов за два года по муниципалитету в числовых значениях представлено на рисунке 1, в разрезе школ – в таблице 3 приложения 1.

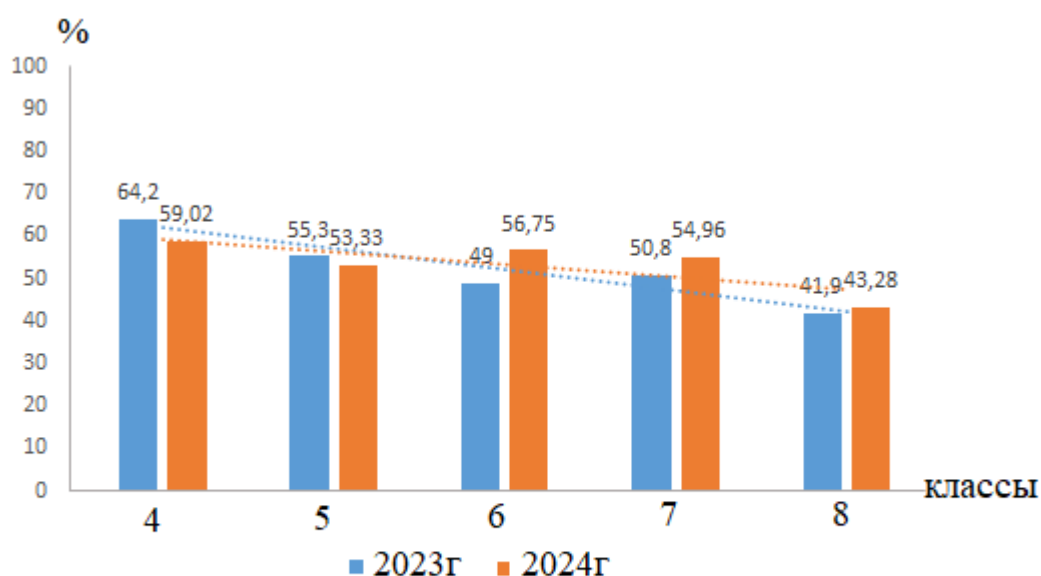


Рис.1. Качество выполнения ВПР по математике обучающимися Краснотуранского района за два года, в %

Линия трендов показывает стабильное снижение качества выполнения всероссийских проверочных работ по математике от 4-х классов к 8-м классам.

При сравнении результатов ВПР одних и тех же обучающихся в динамике также отмечается снижение показателя качества выполнения ВПР по математике (таблица 3). Незначительное увеличение по отдельным классам результативности выполнения ВПР говорит об эпизодической работе с некоторыми обучающимися в общеобразовательных организациях.

Такая ситуация вполне закономерна, если у обучающихся не в полной мере сформированы математические умения в 4-м классе, то в последующие годы количество дефицитов у обучающихся будет больше.

Пакетный отчет «Статистика по отметкам» для каждой школы предоставляет для анализа количественный показатель - долю обучающихся с недостаточным уровнем математической подготовки (НД). Но более интересен для анализа показатель – индекс низких результатов. Если принять за нижнюю границу по математике - значение первичного балла выше минимального порога на 2 балла, то можно увидеть реальное количество обучающихся, у которых имеется серьезные пробелы в подготовке по математике (рис.2.)

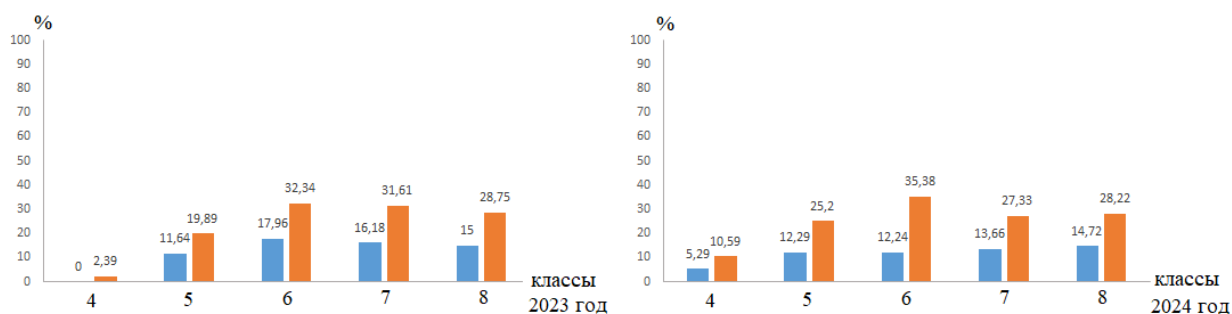


Рис.2. Доля обучающихся Краснотуранского района с низкими показателями выполнения ВПР по математике по годам, %
 ■ доля обучающихся с недостаточным уровнем математической подготовки
 ■ доля обучающихся из «группы риска»

Так, в 2023г при отсутствии неуспешных в математике обучающихся Краснотуранского района в 4-х классах, отмечается наличие 2,4% обучающихся из «группы риска». В 5-м классе доля неуспешных обучающихся составила 11,6%, а доля детей с низким уровнем подготовки отмечена у 31,5% пятиклассников, в «группу риска» вошли 19,8% обучающихся. В 6-м классе соотношение детей с недостаточным и низким уровнем математической подготовки составил – 18,0% и 50,3% соответственно, «группа риска» - 32,3%. В 7-м классе соотношение детей с недостаточным и низким уровнем математической подготовки составил – 16,2% и 47,8% соответственно, «группа риска» - 31,6%. В 8-м классе соотношение детей с недостаточным и низким уровнем математической подготовки составил – 15,0% и 43,8% соответственно, «группа риска» - 25,8%.

В 2024 году по муниципалитету сохраняется аналогичная тенденция.

В большинстве классов в каждой общеобразовательной организации Краснотуранского района доля обучающихся из так называемой «группы риска», больше доли неуспешных обучающихся (таблица 4, приложение 1).

Одним из показателей муниципального мониторинга является доля обучающихся, выполнивших 60% и более заданий диагностической работы (S).

В таблице 5 приложения 1 представлен показатель (S) в количественном выражении в разрезе общеобразовательных организаций за три года.

В «зеленой зоне» по показателю S по результатам ВПР по предмету математика за 2024г из 60 параллелей 4-8 классов муниципалитета находятся только 7 (11,6%) (в прошлом году - 10 (16,1%).

В «желтой зоне» из 60 параллелей 4-8 классов муниципалитета по показателю S находятся 14 параллелей (23,3%) (в прошлом году 8 параллелей (12,9%).

Для 39 параллелей 4-8 классов общеобразовательных организаций Краснотуранского района доля обучающихся, выполнивших задания ВПР более 60% из общего числа заданий, составляет менее 50%, что будет в аккредитационном мониторинге оценено в «0» баллов («красная зона»).

Анализ результатов ВПР по показателю индекса высоких результатов невозможно провести в связи с единичным количеством обучающихся в 4-8-х классах общеобразовательных организаций Краснотуранского района (таблица 5). Результаты ОГЭ по математике в 2024г подтверждают низкий уровень математической подготовки у обучающихся Краснотуранского района.

Пакетные отчеты «Выполнение заданий» и «Достижение планируемых результатов» позволяют увидеть дефициты, которые имеют обучающиеся по конкретному предмету. Этот вопрос в аналитике вынесен на обсуждение РМО по математике на августовский педагогический совет.

Следует отметить только то, что задания направленные на выявление математической грамотности в 4-х классах дети выполняют на 37,65-40,59%, в 8-х классах – на 32,52-44,79%.

К основным математическим дефицитам обучающихся Краснотуранского района относятся:

1. умение оперировать основными единицами измерения (длины, площади, объёма, массы, времени, скорости);
2. умение оперировать свойствами геометрических фигур, применять геометрические факты для решения задач;
3. умение решать текстовые задачи в несколько действий;
4. умение извлекать и интерпретировать информацию, представленную в различном виде (текст, таблица, диаграмма, рисунок);
5. овладение основами логического и алгоритмического мышления;
6. Применение полученных знаний для решения задач практического характера.

Пакетные отчеты «Распределение первичных баллов» позволяют визуализировать информацию об успешности выполнения работы обучающимися, а также составить заключение об объективности результатов диагностической работы. Общее распределение первичных баллов за ВПР по математике по классам выявил смещение первичных баллов вправо (в сторону отметок «4» и «5»), что говорит о завышении отметок или о том, что обучающимся помогали. Наличие резких «пиков» также свидетельствует о необъективности оценивания работ учителями.

Для примера приведена кривая распределения первичных баллов за ВПР по математике обучающихся 4-х классов муниципалитета за 2024г (рис.3.).

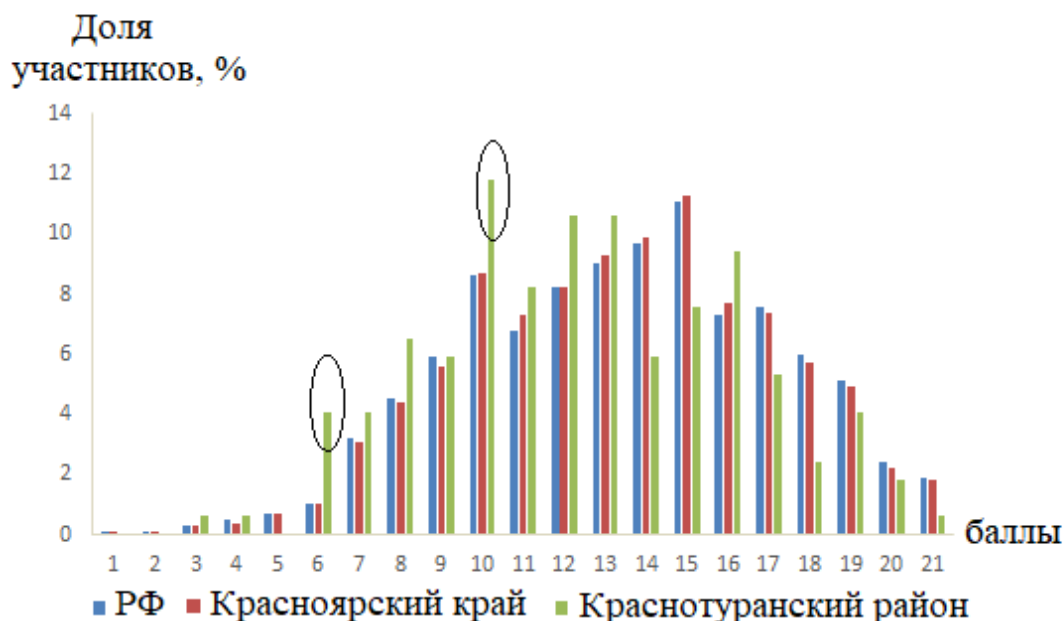


Рис.3. Кривая распределения первичных баллов за ВПР по математике обучающихся 4-х классов в 2024г

Сравнение отметок за ВПР по математике с отметками по этому предмету у обучающихся Краснотуранского района показывает наличие проблем во внутришкольных системах оценки результатов обучающихся (таблица 12)

В начальной школе прослеживается большой процент детей, повысивших свои оценки – учителя либо занижают оценки обучающимся в течение года, либо на этапе проверки ВПР необъективно (в сторону завышения) оценивают ответы на задания.

В основной школе отмечается высокая доля обучающихся, понизивших свой результат, по сравнению со школьными оценками.

Таблица 6

Сравнение отметок за ВПР по математике с отметками по журналу у обучающихся Краснотуранского района

ОО	Класс	Период проведения ВПР					
		2023			2024		
		«-»	«0»	«+»	«-»	«0»	«+»
Муниципалитет	4	1,8	49,1	49,1	11,18	58,82	30,00
	5	23,29	65,07	11,64	17,88	63,69	18,44
	6	40,12	56,29	3,59	31,29	65,31	3,4
	7	22,06	68,38	9,56	36,25	59,38	4,38
	8	26,88	69,38	3,75	30,67	68,71	0,61

«-» - Понизили (Отметка < Отметка по журналу); «0» Подтвердили (Отметка = Отметке по журналу);

«+» - Повысили (Отметка > Отметка по журналу)

В таблице 7 представлены основные характеристики всероссийских проверочных работ по русскому языку за 2024г.

В 2024 году характеристики ВПР по русскому языку согласно спецификаций идентичны прошлогодним по продолжительности, количеству заданий, максимальному баллу и переводу первичных баллов в пятибалльную систему оценки, проверяемым элементам содержания.

Таблица 7

Характеристика ВПР по русскому языку по классам

Класс	Продолжительность, мин	Количество заданий	Максимальный балл	Отметка по пятибалльной шкале			
				«2»	«3»	«4»	«5»
4	90	15	38	0-13	14-23	24-32	33-38
5	60	12	45	0-17	18-28	29-38	39-45
6	90	14	51	0-24	25-34	35-44	45-51
7	90	14	47	0-21	22-31	32-41	42-47
8	90	17	51	0-25	26-31	32-44	45-51

Качество выполнения всероссийской проверочной работы по русскому языку обучающихся 4-8 классов за два года по муниципалитету в числовых значениях представлено на рисунке 4, в разрезе школ – в таблице 8 приложения 2.

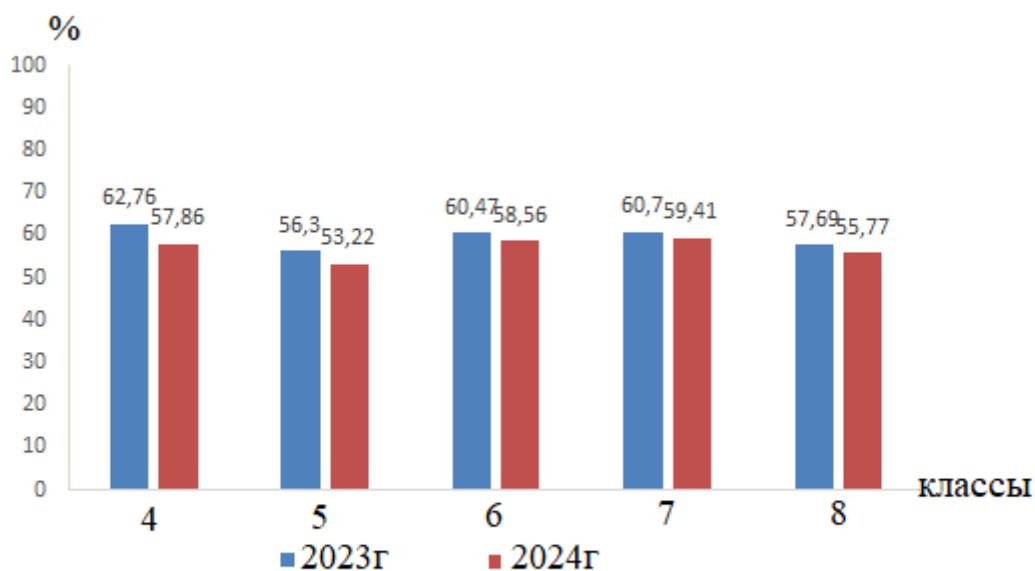


Рис.4. Качество выполнения ВПР по русскому языку обучающимися Краснотуранского района за два года, в %

Самое большое значение качества выполнения работы по русскому языку (отношение количества первичных баллов, полученных за работу к максимальному количеству баллов за работу) фиксируется в 4-х классах. В 5-х классах ежегодно этот показатель уменьшается на 6-11%. В 6-8 классах процент выполнения работ по русскому языку увеличивается, однако не превышает значений, отмеченных в начальной школе.

При сравнении результатов ВПР по русскому языку одних и тех же обучающихся в динамике снижается (таблица 8) в подавляющем большинстве прослеживается снижение результативности выполнения работы в 5-м классе и в 7-м классе. И если снижение качества выполнения работы по русскому языку в 5-х классах можно связать с затянувшейся адаптацией, то выяснение причины снижения в 7-м классе требует дополнительного анализа (возможно, это связано с более сложным содержанием предмета в данном классе, и/или особенностями подросткового возраста). К 8-му классу качество выполнения работ по русскому языку снижается.

Анализ пакетного отчета «Статистика по отметкам» по годам показал более низкую долю обучающихся с недостаточным уровнем подготовки по русскому языку(НД), чем по математике (рис. 5). Однако показатель – индекс низких результатов сопоставим с аналогичным показателем по математике. В таблице 9 приложения 2 приведены значения показателей НД, ИНР и «группа риска» для каждой школы за два года.

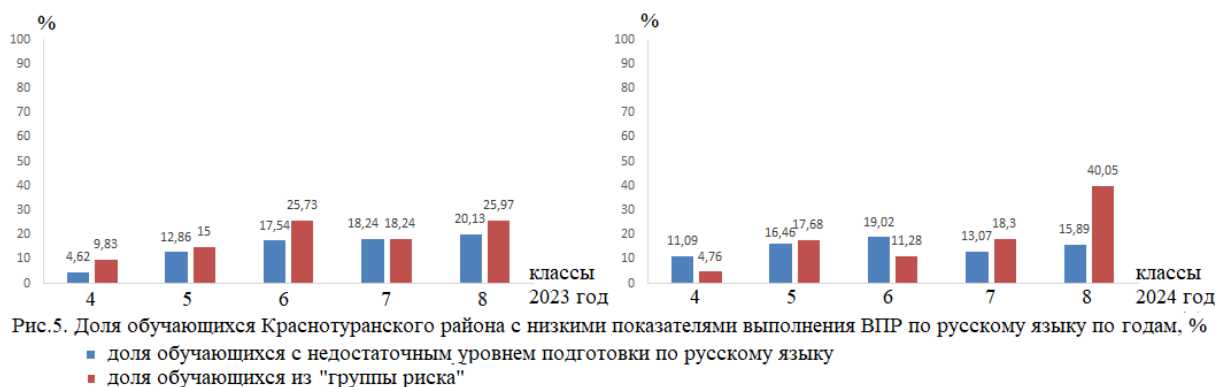


Рис.5. Доля обучающихся Краснотуранского района с низкими показателями выполнения ВПР по русскому языку по годам, %
 ■ доля обучающихся с недостаточным уровнем подготовки по русскому языку
 ■ доля обучающихся из "группы риска"

В 2023г по муниципалитету в 4-х классах доля обучающихся с недостаточным уровнем подготовки по русскому языку составляет 4,6%, а доля обучающихся с серьезными пробелами в подготовке по русскому языку составляет 14,45%. «Группа риска» неуспешности по этому предмету в 4-х классах составляет 9,83%. В 5-х классах по муниципалитету доля неуспешных обучающихся по русскому языку составляет 12,9%, в «группу риска» вошли еще 15% обучающихся. В 6-х классах по муниципалитету доля неуспешных обучающихся по русскому языку составляет 17,5%, в «группу риска» вошли еще 25,8 % обучающихся. В 7-х классах по муниципалитету доля неуспешных обучающихся по русскому языку составляет 18,2%, в «группу риска» вошли еще 18,3 % обучающихся. В 8-х классах по муниципалитету доля неуспешных обучающихся по русскому языку составляет 20,1%, в «группу риска» вошли еще 26 % обучающихся.

В 2024г по муниципалитету в 4-х классах доля обучающихся с недостаточным уровнем подготовки по русскому языку составляет 11,1%, а доля обучающихся с серьезными пробелами в подготовке по русскому языку со-

составляет 15,85%. «Группа риска» неуспешности по этому предмету в 4-х классах составляет 4,76%. В 5-х классах по муниципалитету доля неуспешных обучающихся по русскому языку составляет 16,46%, в «группу риска» вошли еще 17,68% обучающихся. В 6-х классах по муниципалитету доля неуспешных обучающихся по русскому языку составляет 19,02%, в «группу риска» вошли еще 11,28 % обучающихся. В 7-х классах по муниципалитету доля неуспешных обучающихся по русскому языку составляет 13,07%, в «группу риска» вошли еще 18,3 % обучающихся. В 8-х классах по муниципалитету доля неуспешных обучающихся по русскому языку составляет 15,89%, в «группу риска» вошли еще 40,05 % обучающихся.

Почти в каждом классе в каждой общеобразовательной организации Краснотуранского района доля обучающихся из так называемой «группы риска», больше доли неуспешных обучающихся (таблица 9, приложение 2). Исключение составляют школы, где небольшое количество обучающихся в классе – 1-3 человека.

В таблице 10 приложения 2 представлен аккредитационный показатель (S) за ВПР по русскому языку в количественном выражении в разрезе общеобразовательных организаций за два года.

В «зеленой зоне» по показателю S по результатам ВПР по предмету русский язык за 2024г из 61 параллели 4-8 классов муниципалитета находятся только 7 (11,5%).

В «желтой зоне» из 61 параллели 4-8 классов муниципалитета по показателю S по русскому языку находятся 25 параллелей (40,98%)

Для 29 параллелей 4-8 классов общеобразовательных организаций Краснотуранского района доля обучающихся, выполнивших задания ВПР более 60% из общего числа заданий по русскому языку, составляет менее 51%, что будет в аккредитационном мониторинге оценено в «0» баллов («красная зона»).

Пакетные отчеты «Выполнение заданий» и «Достижение планируемых результатов» позволяют увидеть дефициты, которые имеют обучающиеся по конкретном предмету. Этот вопрос в аналитике вынесен на обсуждение РМО по русскому языку на августовский педагогический совет.

Сравнение дефицитов у обучающихся Краснотуранского района по русскому языку за два года выявил системные недостатки в преподавании предмета в общеобразовательных организациях муниципалитета, которые не удастся нивелировать. Имеющиеся дефициты у четырехклассников не исчезают к восьмому классу обучения по основной общеобразовательной программе.

Среди системных предметных дефицитов обучающихся следует отметить следующие:

1. Умение обучающихся правильно списывать осложненный пропусками орфограмм и пунктограмм текст, соблюдая при письме изученные орфографические и пунктуационные нормы.
2. Знание признаков основных языковых единиц
3. Умение распознавать случаи нарушения грамматических норм русского литературного языка в предложениях и исправлять эти нарушения
4. Коммуникативные умения анализировать прочитанный текст с точки зрения его основной мысли, распознавать и формулировать основную мысль текста в письменной форме
5. Умения подбирать к данному вводному слову синоним (из той же группы по значению); предполагается ориентирование в содержании контекста

Сравнение отметок за ВПР по русскому языку с отметками по этому предмету у обучающихся Краснотуранского района показывает наличие проблем во внутришкольных системах оценки результатов обучающихся (таблица 11)

Таблица 11

Сравнение отметок за ВПР по русскому языку с отметками по журналу у обучающихся Краснотуранского района

ОО	Класс	Период проведения ВПР					
		2023			2024		
		«-»	«0»	«+»	«-»	«0»	«+»
Муниципалитет	4	9,83	69,94	20,23	23,21	67,86	8,93
	5	31,43	63,57	5	29,27	62,8	7,93
	6	25,73	68,42	5,85	33,1	66,2	0,7
	7	24,53	66,04	9,43	27,45	70,59	1,96
	8	21,43	67,53	11,04	31,13	65,56	3,31

«-» - Понизили (Отметка < Отметка по журналу); «0» Подтвердили (Отметка = Отметке по журналу); «+» - Повысили (Отметка > Отметка по журналу)

В начальной школе прослеживается снижение процента детей, повысивших свои оценки. В школе ВПР были проведены с контролем объективности проведения и оценивания работ муниципальными наблюдателями.

В основной школе отмечается высокая доля обучающихся, понизивших свой результат, по сравнению со школьными оценками.

Анализ результатов ВПР по русскому языку и математике позволил выявить ряд причин, которые способствуют неуспешности обучающихся в данном виде диагностических работ:

1. Непонимание цели ВПР со стороны учителей, администрации общеобразовательных организаций
2. Отсутствие (либо поверхностный анализ) работы со стороны администрации общеобразовательных организаций с результатами диагностических работ обучающихся, отсутствием коррекционной работы с обучающимися по ликвидации дефицитов.

3. Некомпетентность педагогических работников в вопросе оценки достижений планируемых результатов освоения ООП;
 - слабо знают локальные акты школы, регулирующие систему оценки достижений планируемых результатов освоения ООП,
 - затрудняются в применении содержания оценки, критериев, процедур и состава инструментария оценивания,
 - не знают (или слабо знают) критерии оценивания ВПР и иных независимых оценочных процедур;
 - затрудняются вести оценку предметных, метапредметных и личностных результатов; оценивать динамику учебных достижений обучающегося.

4. Отсутствие системы индивидуальной работы с обучающимися в школе.

Для преодоления сложной ситуации в муниципалитете по преподаванию математики и русского языка необходимо реализовать следующий комплекс мер:

1. Администрациям общеобразовательных организаций пересмотреть внутришкольную систему оценки качества обучения, выработать и соблюдать единый подход к оценке результатов обучающихся всеми педагогическими работниками.
2. Отделу образования предусмотреть в плане методической работы обучающие семинары вопросам подготовки и проведения ВПР, системе оценивания, по структуре и содержанию проверочных работ с привлечением педагогов-стажистов.
3. ШМО (РМО) проводить анализ выполнения заданий, корректировку рабочих программ по предмету с учетом анализа выполнения отдельных заданий; анализ имеющегося банка контрольно-измерительных материалов, используемых при проведении текущего контроля.
4. Организация обучения педагогов на курсах повышения квалификации по вопросу системы оценки достижений планируемых результатов освоения ООП;
5. Организация индивидуальной работы с обучающимися, которые отсутствовали на уроках по уважительной причине.
6. Доведение результатов ВПР до родителей.
7. Обеспечить объективность проведения ВПР через привлечение общественности (родителей) в качестве наблюдателей, осуществлять подготовку общественных наблюдателей к проведению ВПР
8. Обеспечить объективность оценивания результатов ВПР через создание рабочих групп по проверке ответов на задания КИМ, через создание комиссий по перекрестной перепроверке результатов ВПР, через привлечение общественных наблюдателей на этапе проверки ВПР и т.п.

Ведущий специалист
отдела образования
Краснотуранского района



А.А. Собакарева

Качество выполнения ВПР по математике обучающимися
Краснотуранского района в разрезе школ за 2023 и 2024 гг

ОО	Класс	Период проведения ВПР			
		2023		2024	
		Кол-во участников	К	Кол-во участников	К
Джиримская НОШ	4	4	67,5	3	58,33
Кедровская НОШ	4	4	62,5	2	47,5
МБОУ " Краснотуранская НОШ"	4	72	70,85	75	56,73
МБОУ " Краснотуранская СОШ"	5	59	59,33	75	55,82
	6	65	59,25	57	54,47
	7	43	64,0	63	56,64
	8	57	46,04	70	44,46
МБОУ "Лебяженская СОШ"	4	14	53,55	14	56,78
	5	9	34,80	16	39,58
	6	15	38,31	14	38,84
	7	15	42,79	9	57,89
МБОУ "Восточенская СОШ"	8	12	40,0	15	31,20
	4	12	61,25	11	58,18
	5	13	58,46	10	52,67
	6	13	59,13	9	67,36
МБОУ "Саянская СОШ"	7	14	52,63	13	52,22
	8	9	34,64	10	41,60
	4	14	60,0	15	46,33
	5	8	63,33	14	60,47
МБОУ "Тубинская СОШ"	6	8	28,93	7	68,75
	7	11	49,26	11	48,32
	8	11	44,0	9	48,44
	4	13	61,55	11	73,63
МБОУ "Кортузская СОШ"	5	14	46,67	22	50,90
	6	23	33,69	17	39,71
	7	18	37,68	21	41,10
	8	24	30,0	20	43,00
МБОУ " Беллыкская СОШ"	4	12	56,25	10	52,50
	5	11	60,0	13	49,23
	6	11	32,38	13	47,11
	7	9	23,36	12	30,26
МБОУ "Салбинская СОШ"	8	17	39,76	11	20,72
	4	6	58,35	11	57,72
	5	14	38,07	11	20,06
	6	11	41,5	9	36,81
МБОУ "Новосыдинская СОШ"	7	6	43,0	10	44,73
	8	8	50,52	6	37,33
	4	5	57,0	7	67,14
	5	6	53,33	6	58,89
МБОУ "Белоярская ООШ"	6	4	65,63	8	47,65
	7	3	49,11	5	73,68
	8	5	47,2	3	49,33
	4	2	60,0	4	55,00
МБОУ "Белоярская ООШ"	5	4	81,67	2	70,00
	6	6	47,93	5	61,25
	7	2	86,84	5	43,16
	8	5	38,4	4	49,00
МБОУ "Белоярская ООШ"	4	2	57,5	4	51,25
	5	2	33,33	2	63,33
	6	5	47,5	2	46,87
	7	4	46,05	6	37,72
МБОУ "Белоярская ООШ"	8	3		4	31,00

			42,68		
МБОУ "Николаевская ООШ"	4	6	63,35	3	60,00
	5	1	80,0	6	58,89
	6	5	68,75	1	37,5
	7	7	61,78	5	61,05
	8	6	45,32	6	32,67
МБОУ "Галактионовская ООШ"	4	1	45,0	-	-
	5	5	72,0	2	26,67
	6	1	37,5	5	47,50
	7	4	38,16	1	57,89
	8	3	57,32	5	38,4
Муниципалитет	4	167	64,2	170	59,02
	5	146	55,3	179	53,33
	6	167	49,0	147	56,75
	7	136	50,8	161	54,96
	8	160	41,9	163	43,28

Доля обучающихся Краснотуранского района с низкими показателями выполнения
ВПр по математике за 2023 и 2024 гг

ОО	Класс	Период проведения ВПр							
		2023				2024			
		Кол-во участников	НД	ИНР	«Группа риска»	Кол-во участников	НД	ИНР	«Группа риска»
Джиримская НОШ	4	4	0	0	0	3	33,33	33,33	0
Кедровская НОШ	4	4	0	0	0	2	0	0	0
МБОУ " Краснотуранская НОШ"	4	72	0	0	0	75	4	0	0
МБОУ " Краснотуранская СОШ" 1 класс 6-в (по программе 5)	5	59	1,69	15,25	13,56	75	4	34,67	30,67
	6	65	0	32,31	32,31	57	5,26	33,33	28,07
	7	43	0	13,95	13,95	63	0	30,16	30,16
	8	57	7,2	33,33	26,13	70	5,71	30,00	24,29
МБОУ "Лебяженская СОШ"	4	14	0	14,29	14,29	14	7,14	35,71	28,57
	5	9	44,44	66,67	22,23	16	25,00	62,5	37,5
	6	15	53,33	60,0	13,33	14	14,29	78,57	64,28
	7	15	20	73,33	53,33	9	11,11	11,11	0
МБОУ "Восточенская СОШ"	4	12	25,0	50,0	25,0	15	26,67	80,00	53,33
	5	13	0	0	0	11	0	0	0
	6	13	15,38	30,76	15,38	10	10,00	40,00	30,00
	7	14	0	30,77	30,77	9	0	22,22	22,22
МБОУ "Саянская СОШ"	4	14	7,14	64,29	57,15	13	7,69	53,84	46,15
	5	8	33,33	66,66	33,33	10	10,00	40,00	30,00
	6	8	12,5	12,5	0	14	7,14	21,42	14,28
	7	11	9,09	54,54	45,45	11	18,18	45,45	27,27
МБОУ "Тубинская СОШ"	4	11	0	27,27	27,27	9	0	11,11	11,11
	5	13	0	7,69	7,69	11	0	0	0
	6	14	28,57	42,86	14,19	22	18,18	40,90	22,72
	7	23	39,13	78,26	39,13	17	41,18	58,89	17,71
МБОУ "Кортузская СОШ"	4	18	44,44	66,67	22,23	21	33,33	47,62	14,29
	5	24	45,83	70,83	25,0	20	10,00	40,00	30,00
	6	12	0	8,33	8,33	10	20	20,00	0
	7	11	9,09	36,36	27,27	13	15,38	30,77	15,39
МБОУ " Беллыкская СОШ "	4	11	36,36	90,91	54,55	13	15,38	53,84	38,46
	5	9	77,78	88,89	11,11	12	58,33	75,00	16,67
	6	17	17,65	58,82	41,17	11	81,82	81,82	0
	7	6	0	0	0	11	0	9,09	9,09
МБОУ "Салбинская СОШ "	4	14	28,57	71,43	42,86	11	54,55	81,82	27,27
	5	11	36,36	63,64	27,28	9	33,33	88,88	55,55
	6	6	16,67	50,0	33,33	10	10	70,00	60,00
	7	8	0	25,0	25,0	6	33,33	50,00	16,67
МБОУ "Новосыдинская СОШ"	4	5	0	0	0	7	0	0	0
	5	6	0	66,67	66,67	6	0	16,67	16,67
	6	4	0	25,0	25,0	8	12,50	75,00	62,5
	7	3	33,33	66,67	33,33	5	0	20,00	20,00
МБОУ "Белоярская ООШ "	4	5	0	40,0	40,0	3	0	0	0
	5	6	0	0	0	6	0	16,67	16,67
	6	4	0	0	0	8	12,50	75,00	62,5
	7	3	33,33	66,67	33,33	5	0	20,00	20,00
МБОУ "Новосыдинская СОШ"	4	2	0	0	0	4	0	0	0
	5	4	0	0	0	2	0	0	0
	6	6	0	66,67	66,67	5	0	0	0
	7	2	0	0	0	5	20,00	60,00	40,00
МБОУ "Белоярская ООШ "	4	5	0	40,0	40,0	4	0	25,00	25,00
	5	2	0	0	0	4	0	25,00	25,00
	6	5	20,0	40,0	20,0	2	0	0	0
	7	4	0	75,0	75,0	6	33,33	66,67	33,34
МБОУ "Белоярская ООШ "	4	3	0	0	0	4	25,00	50,00	25,00
	8	3	0	0	0	4	25,00	50,00	25,00

МБОУ "Николаевская ООШ"	4	6	0	0	0	3	0	0	0
	5	1	0	0	0	6	0	0	0
	6	5	0	0	0	1	0	100,0	100,0
	7	7	0	14,29	14,29	5	0	0	0
	8	6	0	50,0	50,0	6	16,67	83,33	66,66
МБОУ "Галактионовская ООШ "	4	1	0	0	0	-	-	-	-
	5	5	0	0	0	2	50	50,00	0
	6	1	0	16,67	16,67	5	0	80,00	80,00
	7	4	0	100,0	100,0	1	0	0	0
	8	3	0	0	0	5	0	80,00	80,00
Муниципалитет	4	167	0	2,39	2,39	170	5,29	15,88	10,59
	5	146	11,64	31,51	19,89	179	12,29	37,49	25,2
	6	167	17,96	50,3	32,34	147	12,24	47,62	35,38
	7	136	16,18	47,79	31,61	161	13,66	40,99	27,33
	8	160	15	43,75	28,75	163	14,72	42,94	28,22

Доля обучающихся Краснотуранского района с хорошими показателями
выполнения ВПР по математике за 2023 и 2024 гг

ОО	Класс	Период проведения ВПР					
		2023			2024		
		Кол-во участников	S	ИВР	Кол-во участников	S	ИВР
Джиримская НОШ	4	4	100	0	3	66,67	0
Кедровская НОШ	4	4	50,0	0	2	0	0
МБОУ " Краснотуранская НОШ"	4	72	77,78	23,61	75	45,33	8,00
МБОУ " Краснотуранская СОШ"	5	59	61,02	6,78	75	56,00	10,67
	6	65	60,0	13,84	57	36,84	1,75
	7	43	74,42	9,3	63	46,04	1,59
	8	57	28,08	0	70	20,0	0
МБОУ "Лебяженская СОШ"	4	14	42,86	0	14	50,00	14,28
	5	9	0	0	16	18,75	0,0
	6	15	33,33	13,33	14	0	0
	7	15	20,0	11,74	9	55,56	11,11
МБОУ "Восточенская СОШ"	8	12	16,67	0	15	6,67	0
	4	12	66,67	8,33	11	37,5	0
	5	13	53,85	23,08	10	30,00	20,00
	6	13	54,85	23,08	9	66,67	33,34
МБОУ "Саянская СОШ"	7	14	35,72	21,43	13	38,46	15,38
	8	9	22,22	0	10	20,0	0
	4	14	50,0	7,14	15	26,6	0
	5	8	50,0	12,5	14	57,14	14,29
МБОУ "Тубинская СОШ"	6	8	0	0	7	71,42	28,57
	7	11	27,27	0	11	45,45	0
	8	11	9,09	0	9	22,22	0
	4	13	61,54	7,69	11	81,81	27,27
МБОУ "Кортузская СОШ"	5	14	35,71	14,29	22	45,45	13,64
	6	23	21,74	0	17	23,53	5,88
	7	18	27,78	0	21	28,57	0
	8	24	8,33	0	20	10,0	0
МБОУ "Беллыкская СОШ "	4	12	50,0	0	10	50,00	0
	5	11	45,45	27,27	13	30,77	15,63
	6	11	9,09	0	13	38,47	0
	7	9	11,11	0	12	8,33	0
МБОУ "Салбинская СОШ "	8	17	17,65	0	11	0	0
	4	6	50,0	0	11	54,54	0
	5	14	14,29	7,14	11	9,09	0
	6	11	27,27	0	9	0	0
МБОУ "Новосыдинская СОШ"	7	6	16,66	0	10	30,0	0
	8	8	37,5	0	6	16,67	0
	4	5	40,0	0	7	71,43	28,57
	5	6	33,33	16,67	6	66,67	0
МБОУ "Белоярская ООШ "	6	4	75	25	8	25,0	0
	7	3	33,33	33,33	5	80,0	40,0
	8	5	40,0	0	3	33,34	0
	4	2	50,0	0	4	25,00	0
МБОУ "Белоярская ООШ "	5	4	100,0	50,0	2	100,0	0
	6	6	33,33	0	5	80,0	0
	7	2	100	0	5	80,0	0
	8	5	0	0	4	50,0	0
МБОУ "Белоярская ООШ "	4	2	50,0	0	4	25,00	0,0
	5	2	0	0	2	50,00	0
	6	5	20,0	20,0	2	0	0
	7	4	25,0	0	6	0	0
МБОУ "Белоярская ООШ "	8	3	0	0	4	0	0

МБОУ "Николаевская ООШ"	4	6	67,66	0	3	33,34	33,34
	5	1	100,0	0	6	50,0	0
	6	5	100,0	20,0	1	0	0
	7	7	71,42	14,28	5	100,0	0
	8	6	33,33	0	6	0	0
МБОУ "Галактионовская ООШ "	4	1	0	0	-	-	-
	5	5	80,0	40,0	2	0	0
	6	1	0	0	5	20,0	0
	7	4	0	0	1	100,0	0
	8	3	33,33	0	5	20,0	0
Муниципалитет	4	167	64,67	11,98	170	47,65	8,82
	5	146	47,95	13,01	179	45,25	9,50
	6	167	42,51	10,18	147	32,65	4,77
	7	136	43,07	9,56	161	40,99	3,73
	8	160	21,25	0	163	15,95	0

Качество выполнения ВПР по русскому языку обучающимися
Краснотуранского района в разрезе школ за 2023 и 2024 гг

ОО	Класс	Период проведения ВПР			
		2023		2024	
		Кол-во участников	К	Кол-во участников	К
Джиримская НОШ	4	4	69,74	3	69,30
Кедровская НОШ	4	4	69,08	2	60,52
МБОУ " Краснотуранская НОШ"	4	75	68,18	74	52,92
МБОУ " Краснотуранская СОШ"	5	54	61,07	64	52,85
	6	63	66,29	51	65,63
	7	66	66,76	52	63,67
	8	53	57,9	64	56,31
МБОУ "Лебяженская СОШ "	4	12	48,68	14	59,96
	5	10	55,78	15	46,07
	6	15	54,38	14	54,90
	7	14	63,22	11	64,22
	8	12	58,66	15	50,84
МБОУ "Восточенская СОШ"	4	12	64,04	11	62,92
	5	12	67,04	10	65,78
	6	13	64,4	10	67,84
	7	14	59,57	13	62,85
	8	10	58,04	9	57,52
МБОУ "Саянская СОШ"	4	14	50,38	15	55,09
	5	7	53,33	14	54,29
	6	8	51,72	7	70,31
	7	11	50,1	11	58,22
	8	11	60,07	9	54,90
МБОУ "Тубинская СОШ"	4	12	63,60	11	74,40
	5	15	43,70	22	54,24
	6	23	53,28	17	52,48
	7	18	64,42	21	45,90
	8	24	49,65	20	64,02
МБОУ "Кортузская СОШ"	4	13	64,37	10	52,89
	5	9	54,32	13	56,92
	6	15	55,16	13	47,66
	7	10	48,72	12	59,75
	8	18	62,96	11	52,58
МБОУ " Беллыкская СОШ "	4	9	47,37	11	54,54
	5	14	50	11	36,36
	6	13	60,78	9	42,27
	7	6	40,43	11	57,06
	8	6	51,31	5	44,71
МБОУ "Салбинская СОШ "	4	5	68,95	7	72,93
	5	6	59,26	6	68,15
	6	4	75	8	63,73
	7	3	57,45	5	64,26
	8	5	63,92	3	64,71
МБОУ "Новосыдинская СОШ"	4	2	75	4	67,11
	5	4	53,33	1	75,55
	6	6	56,86	5	65,88
	7	2	75,53	5	62,13
	8	5	68,24	3	62,75
МБОУ "Белоярская ООШ "	4	2	60,53	4	65,47
	5	2	52,22	2	56,67
	6	5	45,88	2	63,73

	7	4	54,79	6	46,81
	8	2	58,82	3	48,37
МБОУ "Николаевская ООШ"	4	7	58,27	2	67,11
	5	1	46,67	4	66,11
	6	5	61,96	1	56,86
	7	6	51,77	5	69,36
	8	5	56,86	4	43,14
		4	2	40,79	-
МБОУ "Галактионовская ООШ "	5	6	47,41	2	21,22
	6	1	74,51	5	53,33
	7	5	46,38	1	46,81
	8	3	60,78	5	52,16
		4	173	62,76	168
Муниципалитет	5	140	56,30	164	53,22
	6	171	60,47	142	58,56
	7	159	60,7	153	59,41
	8	154	57,69	151	55,77

Доля обучающихся Краснотуранского района с низкими показателями выполнения
ВПР по русскому языку за 2023 и 2024 гг.

ОО	Класс	Период проведения ВПР							
		2023				2024			
		Кол-во участников	НД	ИНР	«Группа риска»	Кол-во участников	НД	ИНР	«Группа риска»
Джиримская НОШ	4	4	0	0	0	3	0	0	0
Кедровская НОШ	4	4	0	0	0	2	0	0	0
МБОУ " Краснотуранская НОШ"	4	75	0	2,66	2,66	74	22,97	27,02	4,05
МБОУ " Краснотуранская СОШ"	5	54	3,7	12,96	9,26	64	0	34,38	34,38
	6	63	9,52	34,92	25,4	51	5,88	13,72	7,84
	7	66	12,12	24,24	12,12	52	9,62	26,93	17,31
	8	53	18,87	41,51	22,64	64	9,38	62,51	53,13
МБОУ "Лебяженская СОШ"	4	12	25	50	25	14	0	7,14	7,14
	5	10	10	30	20	15	33,33	40	6,67
	6	15	40	53,33	13,33	14	28,57	42,86	14,29
	7	14	14,29	28,58	14,29	11	0	27,27	27,27
	8	12	25	41,66	16,66	15	13,33	93,33	80,0
МБОУ "Восточенская СОШ"	4	12	0	8,33	8,33	11	0	9,09	9,09
	5	12	0	8,33	8,33	10	0	0	0
	6	13	0	30,77	30,77	10	0	20,0	20,0
	7	14	21,43	35,71	14,28	13	0	23,08	23,08
	8	10	20	20	0	9	22,22	33,33	11,11
МБОУ "Саянская СОШ"	4	14	7,14	35,71	28,57	15	0	6,67	6,67
	5	7	28,57	42,86	14,29	14	7,14	21,42	14,28
	6	8	37,5	50	12,5	7	0	14,28	14,28
	7	11	27,27	54,54	27,27	11	0	9,09	9,09
	8	11	18,18	45,45	27,27	9	22,22	66,66	44,44
МБОУ "Тубинская СОШ"	4	12	8,33	8,33	0	11	0	0	0
	5	15	33,33	53,33	20	22	36,36	40,91	4,55
	6	23	21,74	65,22	43,48	17	35,29	47,05	11,76
	7	18	16,67	27,78	11,11	21	38,1	71,43	33,33
	8	24	29,17	83,33	54,16	20	20,0	30,0	10,0
МБОУ "Кортузская СОШ"	4	13	15,38	23,08	7,7	10	20,0	30	10
	5	9	33,33	33,33	0	13	30,77	38,46	7,69
	6	15	26,67	46,66	20	13	53,85	75,96	23,08
	7	10	30	70	40	12	16,67	33,34	16,67
	8	18	22,22	38,89	16,67	11	18,18	54,54	36,36
МБОУ " Беллыкская СОШ"	4	9	11,11	44,44	33,33	11	9,09	18,18	9,09
	5	14	28,57	50	24,43	11	72,72	81,81	9,09
	6	13	38,46	46,15	7,69	9	66,67	66,67	0
	7	6	50	83,33	30,33	11	27,27	27,27	0
	8	6	50	50	0	5	60,0	80,0	20,0
МБОУ "Салбинская СОШ"	4	5	0	0	0	7	0	0	0
	5	6	0	50	50	6	0	0	0
	6	4	0	0	0	8	0	0	0
	7	3	33,33	66,67	33,33	5	20,0	20,0	0
	8	5	0	0	0	3	0	0	0
МБОУ "Новосыдинская СОШ"	4	2	0	0	0	4	0	0	0
	5	4	0	25	25	1	0	0	0
	6	6	0	33,33	33,33	5	0	0	0

	7	2	0	0	0	5	0	20,0	20,0
	8	5	0	20	20	3	0	33,33	33,33
МБОУ "Белоярская ООШ"	4	2	0	0	0	4	0	0	0
	5	2	0	50	50	2	0	0	0
	6	5	20	100	80	2	0	0	0
	7	4	0	0	0	6	16,67	33,34	16,67
	8	2	0	50	50	3	33,33	33,33	0
МБОУ "Николаевская ООШ"	4	7	0	28,57	28,57	2	0	0	0
	5	1	0	0	0	4	0	0	0
	6	5	0	20	20	1	0	0	0
	7	6	33,33	83,33	50	5	0	0	0
	8	5	0	60	60	4	50,0	100,0	50,0
МБОУ "Галактионовская ООШ"	4	2	0	50	50	-	-	-	-
	5	6	16,67	33,34	16,67	2	50,00	100,0	50,00
	6	1	0	0	0	5	20,0	60,0	40,0
	7	5	20	60	40	1	0	100,0	100,0
	8	3	0	66,67	66,67	5	0	80,0	80,0
Муниципалитет	4	173	4,62	14,45	9,83	168	11,09	15,85	4,76
	5	140	12,86	27,86	15,0	164	16,46	34,02	17,68
	6	171	17,54	43,27	25,73	142	19,02	30,30	11,28
	7	159	18,24	36,48	18,24	153	13,07	31,37	18,30
	8	154	20,13	46,10	25,97	151	15,89	55,94	40,05

Доля обучающихся Краснотуранского района с хорошими показателями
выполнения ВПР по русскому языку 2023 и 2024 гг

ОО	Класс	Период проведения ВПР					
		2023			2024		
		Кол-во участников	S	ИВР	Кол-во участников	S	ИВР
Джиримская НОШ	4	4	100	0	3	66,67	0
Кедровская НОШ	4	4	50	25	2	50,0	0
МБОУ " Краснотуранская НОШ"	4	75	73,33	8	74	41,90	6,76
МБОУ " Краснотуранская СОШ"	5	54	59,26	5,56	64	28,12	6,25
	6	63	57,14	19,05	51	52,94	1,96
	7	66	59,09	24,24	52	55,77	17,31
	8	53	54,71	1,89	64	23,44	4,69
МБОУ "Лебяженская СОШ "	4	12	33,33	0	14	57,14	7,14
	5	10	40	0	15	20,0	0
	6	15	40	6,67	14	42,86	0
	7	14	50	7,14	11	63,64	0
МБОУ "Восточенская СОШ"	4	12	66,67	0	11	54,54	27,27
	5	12	66,67	8,33	10	70,0	20,0
	6	13	46,15	7,69	10	70,0	10,0
	7	14	50	14,29	13	53,85	7,69
МБОУ "Саянская СОШ"	4	14	28,57	0	15	26,67	0
	5	7	42,86	14,29	14	35,71	0
	6	8	25	0	7	71,43	14,28
	7	11	27,27	0	11	27,27	0
МБОУ "Тубинская СОШ"	4	11	45,45	9,09	9	33,33	0
	4	12	75	0	11	81,82	27,27
	5	15	26,67	0	22	54,54	22,72
	6	23	34,78	4,34	17	29,41	0
МБОУ "Кортузская СОШ"	7	18	72,22	11,11	21	23,81	0
	8	24	8,33	0	20	60,0	20,0
	4	13	69,23	15,38	10	40,0	0
	5	9	33,33	22,22	13	53,84	23,08
МБОУ "Беллыкская СОШ "	6	15	40	13,33	13	23,08	0
	7	10	20	10	12	50,0	0
	8	18	55,56	16,67	11	18,18	9,09
	4	9	22,22	0	11	27,27	0
МБОУ "Салбинская СОШ "	5	14	28,57	7,14	11	18,18	0
	6	13	53,85	15,38	9	11,11	0
	7	6	16,67	0	11	54,55	0
	8	6	50	0	5	0	0
МБОУ "Новосыдинская СОШ"	4	5	100	0	7	85,71	14,28
	5	6	50	16,67	6	66,67	16,67
	6	4	75	25	8	62,50	0
	7	3	33,33	33,33	5	60,0	20,0
МБОУ "Новосыдинская СОШ"	8	5	40	0	3	66,67	0
	4	2	100	0	4	75,0	25,0
	5	4	25	0	1	100,0	0
	6	6	16,67	0	5	60,0	0
МБОУ "Новосыдинская СОШ"	7	2	100	0	5	80,0	0
	8	5	80	0	3	33,33	0

МБОУ "Белоярская ООШ "	4	2	50	0	4	75,0	25,0
	5	2	50	0	2	50,0	0
	6	5	0	0	2	100,0	0
	7	4	0	0	6	0	0
	8	2	50	0	3	33,33	0
МБОУ "Николаевская ООШ"	4	7	57,14	0	2	100,0	0
	5	1	0	0	4	75,5	0
	6	5	40	0	1	0	0
	7	6	16,67	0	5	100,0	0
	8	5	40	0	4	0	0
МБОУ "Галактионовская ООШ "	4	2	0	0	-	-	-
	5	6	0	0	2	0	0
	6	1	100	0	5	40,0	0
	7	5	0	0	1	0	0
	8	3	33,33	0	5	0	0
Муниципалитет	4	173	63,01	5,2	168	49,40	8,33
	5	140	45,0	6,43	164	38,42	9,14
	6	171	45,61	11,69	142	46,48	2,11
	7	159	47,8	14,47	153	49,02	7,19
	8	154	45,45	3,9	151	27,15	5,96